


BỘ THÔNG TIN VÀ TRUYỀN THÔNG  
CHƯƠNG TRÌNH CHUYỂN ĐỔI SỐ QUỐC GIA

# PHỔ CẬP KỸ NĂNG SỐ CỘNG ĐỒNG



# NỘI DUNG CHÍNH

01

GIỚI THIỆU CHUNG

02

HÌNH THỨC TRIỂN KHAI

03

NỘI DUNG HƯỚNG DẪN



# 01



# GIỚI THIỆU CHUNG

Chuyển đổi số - Sản phẩm, dịch vụ số -  
Tổ cộng nghệ số cộng đồng - Người dân



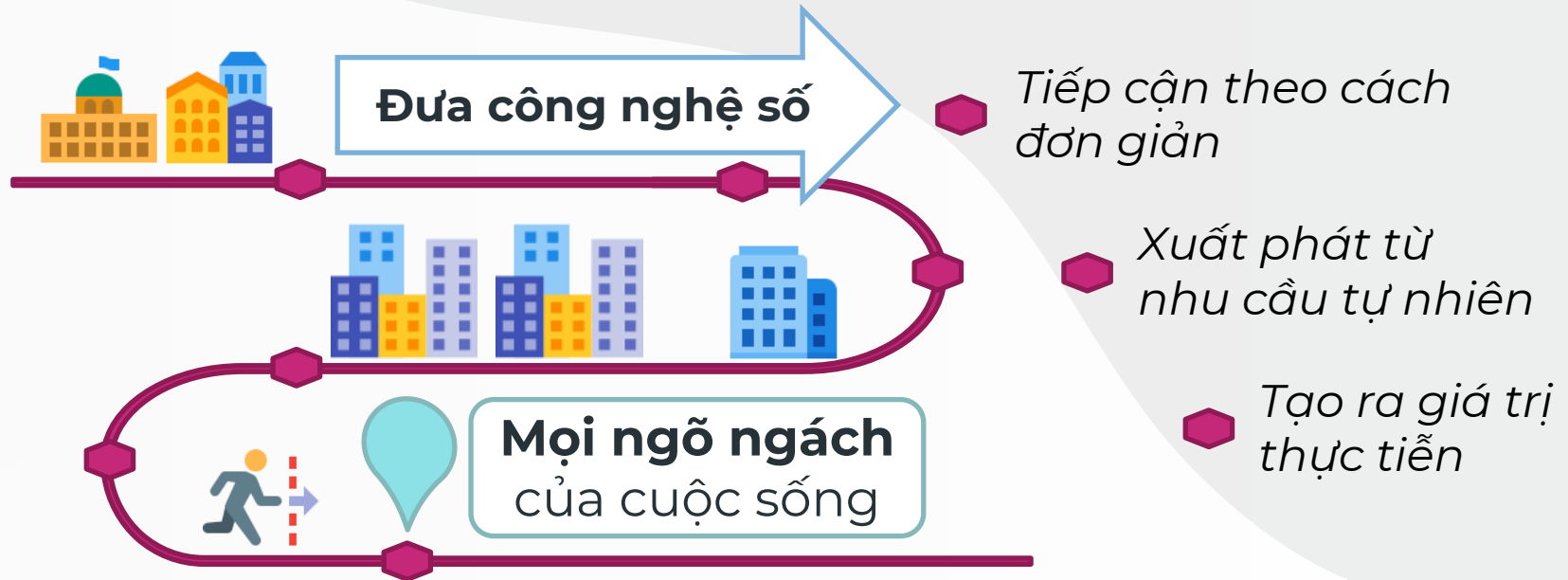


# 2022

Đưa hoạt động của **người dân, doanh nghiệp** lên môi trường số thông qua phổ cập sử dụng **các sản phẩm, dịch vụ số** Việt Nam

# GIỚI THIỆU CHUNG

## Sứ mệnh Tổ công nghệ số cộng đồng



# GIỚI THIỆU CHUNG

Bộ Thông tin và Truyền thông đã soạn thảo tài liệu hướng dẫn cho **Tổ cộng nghệ số cộng đồng** và tài liệu hướng dẫn cho **người dân**.

Tài liệu gồm:

- ▶ **Các poster** hướng dẫn cài đặt, sử dụng từng nền tảng số
- ▶ **Các đoạn video** hướng dẫn để tuyên truyền hoặc hỗ trợ gián tiếp cài đặt, sử dụng nền tảng số



# GIỚI THIỆU CHUNG

**6** Nội dung quan trọng cần **tập trung** hướng dẫn người dân:

1. Sử dụng dịch vụ công trực tuyến

2. Thanh toán không dùng tiền mặt

4. Sử dụng nền tảng số Việt Nam do địa phương lựa chọn

3. Mua bán trên sàn thương mại điện tử Vở sổ và Postmart

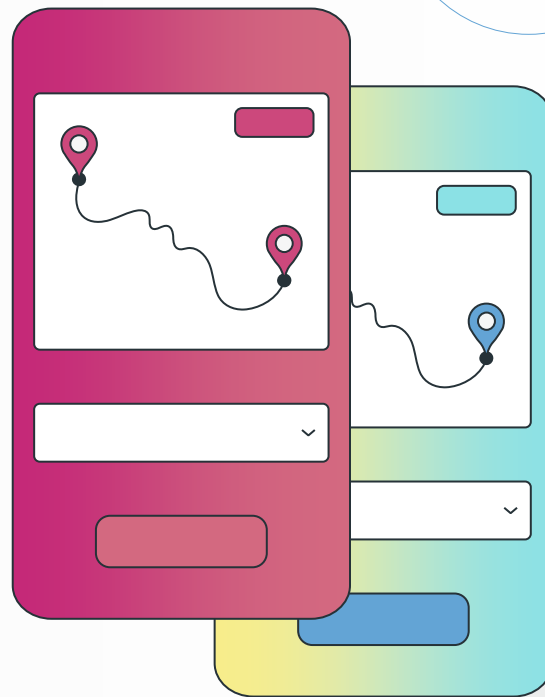
5. Kỹ năng sử dụng phần mềm bảo đảm an toàn thông tin mạng cơ bản

6. Nội dung khác theo định hướng, chỉ đạo của Chính quyền địa phương

# 02

## HÌNH THỨC TRIỂN KHAI

Chuyển đổi số bắt đầu từ nhận thức đúng





# HÌNH THỨC TRIỂN KHAI

Tổ chức các khóa học thông qua  
**nền tảng đào tạo trực tuyến mở đại trà**



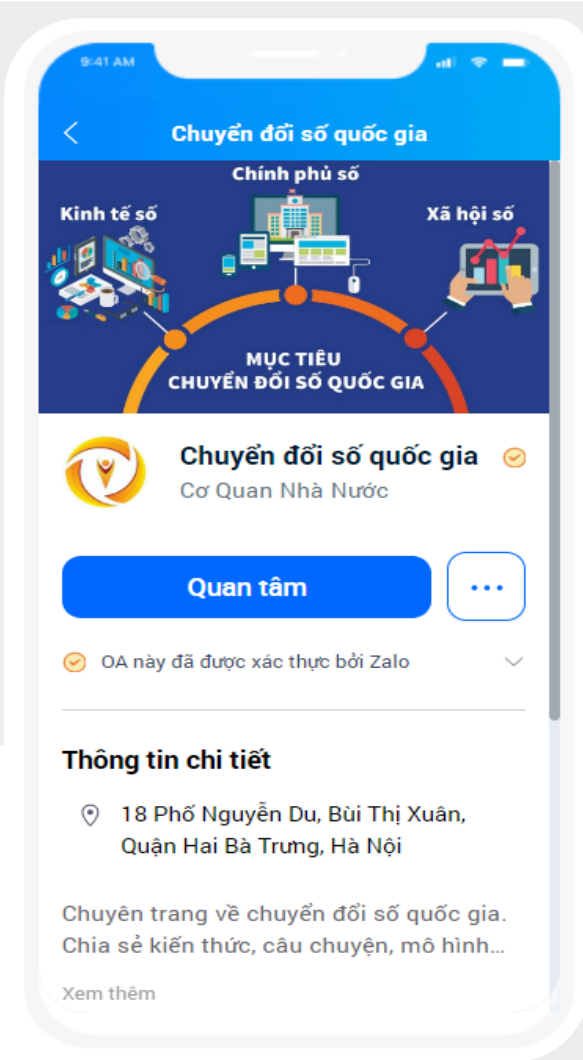
- ▶ *Truy cập mọi lúc, mọi nơi*
- ▶ *Nội dung có sẵn, cập nhật liên tục*
- ▶ *Dễ dàng tải xuống và chia sẻ*

# HÌNH THỨC TRIỂN KHAI

Giới thiệu kênh thông tin  
**Zalo OA “Chuyển đổi số quốc gia”**

▶ Trước khi tham gia học,  
quét mã QR Zalo OA để kết nối

▶ Trong khi học, sử dụng  
Zalo OA như kênh  
cập nhật thông tin  
chuyển đổi số



# 03

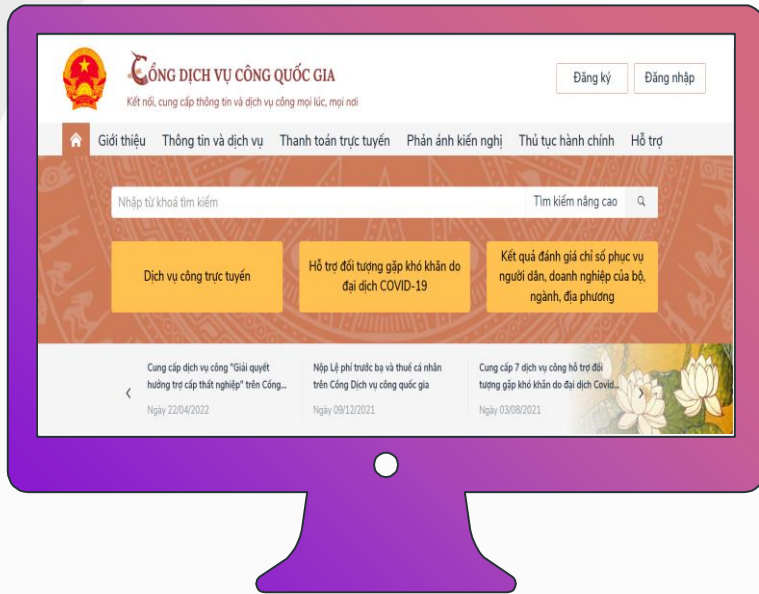
## NỘI DUNG HƯỚNG DẪN

Tổ công nghệ số cộng đồng lấy đây làm căn cứ  
triển khai cụ thể

# SỬ DỤNG DỊCH VỤ CÔNG TRỰC TUYẾN

Giải quyết các thủ tục hành chính công trên môi trường mạng

Giúp người dân, doanh nghiệp **tiết kiệm** được **thời gian** và **chi phí**...



# SỬ DỤNG DỊCH VỤ CÔNG TRỰC TUYẾN

## Khái niệm

Dịch vụ công trực tuyến (DVCTT) của cơ quan nhà nước là dịch vụ hành chính công và các dịch vụ khác của cơ quan nhà nước được cung cấp cho các tổ chức, cá nhân trên môi trường mạng.

## 02 mức độ cung cấp DVCTT

DVCTT toàn trình



100%

*Cung cấp thông tin  
Thực hiện và giải quyết thủ tục  
trên môi trường mạng*

DVCTT một phần





*DVCTT không đủ điều kiện như  
DVCTT toàn trình*


# SỬ DỤNG DỊCH VỤ CÔNG TRỰC TUYẾN

## Lợi ích của DVCTT

### *Đối với người dân*

- Mọi lúc, mọi nơi
- Cung cấp thông tin  lần
- Rút ngắn , tiết kiệm chi phí
- Được theo dõi, giám sát
- Được tham gia đánh giá, góp ý

### *Đối với cơ quan nhà nước*

- Tăng tính công khai, minh bạch
- Rút ngắn thời gian,  chi phí
- Đo lường, giám sát hiệu quả
- Tăng cường trách nhiệm

# SỬ DỤNG DỊCH VỤ CÔNG TRỰC TUYẾN

## Tìm kiếm, sử dụng DVCTT ở đâu?

02 *Kênh chính thức* {  
dichvucong.gov.vn  
dichvucong.**(tên bộ, tỉnh)**.gov.vn

*Một số kênh cung cấp DVCTT khác*

- ▶ Mạng xã hội do cơ quan nhà nước cho phép
- ▶ Ứng dụng trên thiết bị di động của cơ quan nhà nước

# SỬ DỤNG DỊCH VỤ CÔNG TRỰC TUYẾN

## Hướng dẫn sử dụng



**Cá nhân/ Tổ chức  
có nhu cầu sử dụng  
dịch vụ công trực tuyến**

**Đăng ký tài khoản (nếu sử dụng lần đầu)  
Đăng nhập (nếu đã có tài khoản)**

- Truy cập [dichvucong.gov.vn](http://dichvucong.gov.vn) hoặc [dichvucong.\(tên bộ, tỉnh\).gov.vn](http://dichvucong.(tên bộ, tỉnh).gov.vn) và làm theo hướng dẫn

**BƯỚC 1**



**BƯỚC 2**

**Chọn Dịch vụ công trực tuyến,  
nộp hồ sơ và thanh toán trực tuyến**

- Chọn DVCTT cần sử dụng (theo từ khóa, theo lĩnh vực, theo cơ quan cung cấp...)
- Cung cấp các thông tin, thành phần hồ sơ theo yêu cầu
- Lựa chọn hình thức nhận kết quả (trực tuyến/ trực tiếp/ bưu chính)
- Thanh toán lệ phí trực tuyến (nếu có)

**Nhận kết quả  
điện tử hoặc  
qua dịch vụ bưu chính  
công ích**



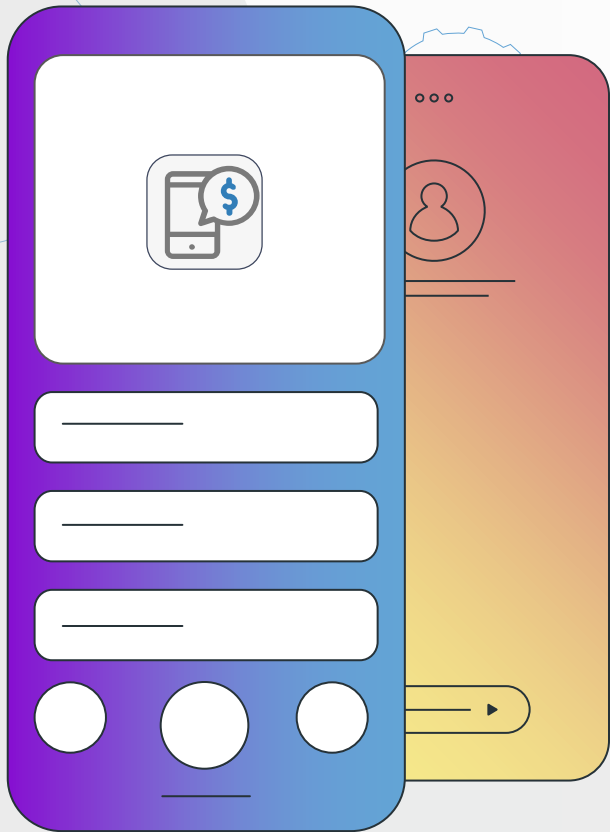
**Theo dõi tình trạng  
xử lý hồ sơ trên mạng**

- Truy cập [dichvucong.gov.vn](http://dichvucong.gov.vn) hoặc [dichvucong.tentinhthanh.gov.vn](http://dichvucong.tentinhthanh.gov.vn)
- Chọn Tra cứu hồ sơ và làm theo hướng dẫn

**BƯỚC 3**







# THANH TOÁN KHÔNG DÙNG TIỀN MẶT

Một số ứng dụng công nghệ số phổ biến:  
Ví điện tử, Mobile Banking, Internet Banking,  
...

**Đễ dàng thực hiện** thanh toán  
qua **vài cú chạm**



## Mobile Money

Đây cũng là một phương thức thanh toán không dùng tiền mặt

03 nhà mạng thí điểm:  
**Viettel, VNPT, MobiFone**

“  
**Viettel Money** 



# Viettel Money

## Là dịch vụ bình dân, giá rẻ của Viettel

*Thuận tiện, đơn giản, an toàn  
là tiêu chí hàng đầu*

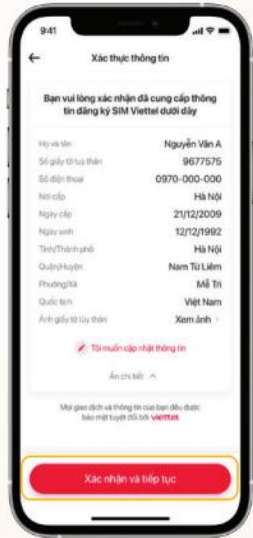
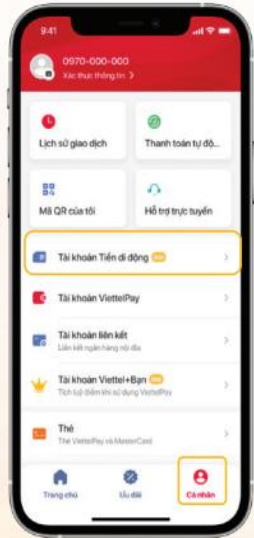
**Dễ dàng sử dụng đa mạng,  
đa thiết bị**

*Kết nối trên môi trường mạng  
Internet và viễn thông*

*Từ điện thoại thường hoặc  
smartphone*



# Hướng dẫn cài đặt và sử dụng **Viettel Money**



▶ **Bước 1:**  
Truy cập vào ứng dụng **Viettel Money**, nhập số điện thoại và mã OTP tương ứng

▶ **Bước 2:**  
Vào trang chủ Viettel Money, chọn **"Cá nhân"**. Tại trang Cá nhân, chọn **"Tài khoản Tiền đi động"**

▶ **Bước 3:**  
Tại màn hình **"Tài khoản Tiền đi động"**, chọn **"Kích hoạt miễn phí"**

▶ **Bước 4:**  
Xác nhận thông tin cá nhân đăng ký SIM Viettel là chính xác. Chọn **"Xác nhận và tiếp tục"**

▶ **Bước 5:**  
Tạo mật khẩu đăng nhập và giao dịch trên Viettel Money. Chọn **"Tiếp tục"**

▶ **Bước 6:**  
Hoàn thành xác thực thông tin và mở tài khoản di động



VNPT Pay

MOBILE MONEY

Không  
tài khoản  
ngân hàng

Không  
tiền mặt

Không  
khoảng  
cách

3 KHÔNG

GIỚI THIỆU  
MOBILE MONEY





# MOBILE MONEY

của VNPT

Là **01** phương thức thanh toán trong hệ sinh thái **VNPT Money**

*Là một loại tiền gắn với tài khoản di động của thuê bao VinaPhone*

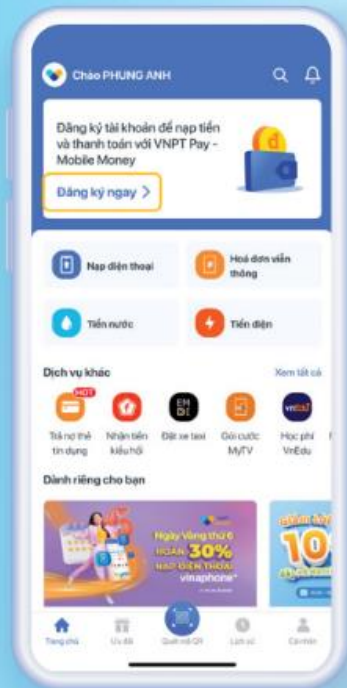
**03** Không, **01** Có

*Không tiền mặt, không cần tài khoản ngân hàng, không cần kết nối Internet*

*Có thể giao dịch ở tất cả các điểm của Vinaphone*



## Hướng dẫn đăng ký tài khoản Mobile Money trên ứng dụng VNPT Money



- ▶ **Bước 1:**  
Đăng nhập vào App VNPT Money, chọn **"Bắt đầu ngay"**



- ▶ **Bước 2:**  
Tại màn hình giới thiệu các loại tài khoản, chọn **"Mobile Money"**



- ▶ **Bước 3:**  
Chọn loại giấy tờ tùy thân phù hợp với nhu cầu cá nhân và chụp ảnh theo hướng dẫn



- ▶ **Bước 4:**  
Xác nhận lại thông tin giấy tờ tùy thân và chọn **"Xác nhận"**, đăng ký tài khoản Mobile Money thành công



## Hướng dẫn đăng ký tài khoản Mobile Money qua USSD và SMS

### Đăng ký qua USSD

Từ màn hình quay số, người dùng thao tác nhập \*9191# và bấm gọi

1-Dang ky  
2-Gioi thieu ve Mobile Money  
—  
\*-Quay lai

Hủy

Gửi

Dang ky thanh cong TAI KHOAN MOBILE MONEY. Nhan vien cua VinaPhone se lien he voi Quy khách som nhất qua so dien thoai 0888001091 de huong dan kích hoạt tài khoản.

—  
\*-Quay lai

Hủy

Gửi

### Đăng ký qua SMS

Người dùng soạn tin DK gửi 9191 và nhận phản hồi hệ thống

Dang ky thanh cong TAI KHOAN MOBILE MONEY. Nhan vien cua VinaPhone se lien he voi Quy khách som nhất qua so dien thoai **0888001091** de huong dan kích hoạt tài khoản.



# **MOBIFONE MOBILE MONEY**

# MobiFone Mobile Money

Là **01** phương thức thanh toán trong hệ sinh thái **MobiFone Money**

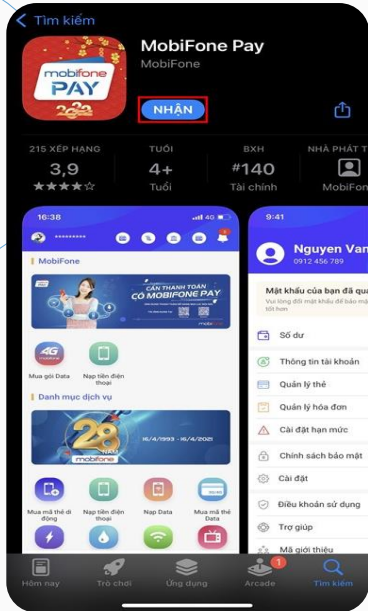
**Ưu điểm:**

- Sử dụng tiền di động.
- Giúp người dân nông thôn tiếp cận thanh toán số.
- Dễ dàng sử dụng ngay cả trên điện thoại thường.
- Miễn phí dịch vụ từ mở, duy trì, giao dịch, thanh toán, ....

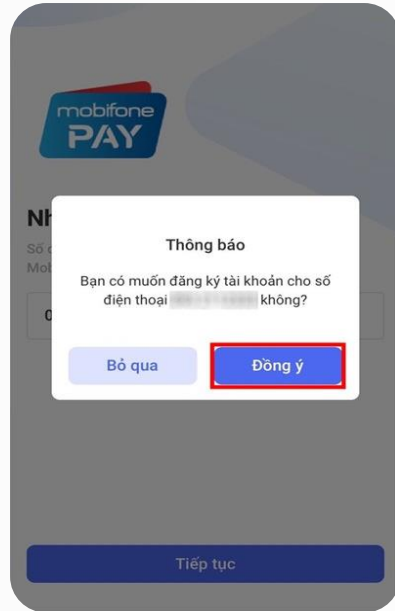




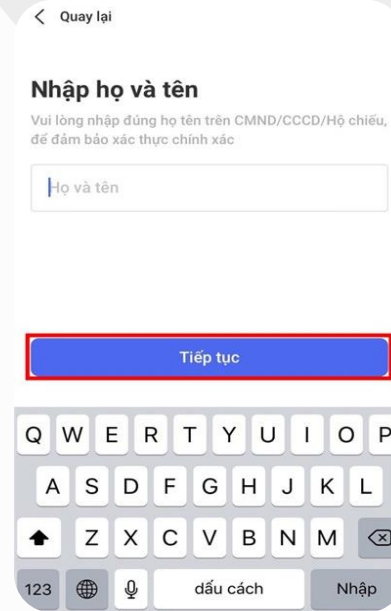
# Hướng dẫn sử dụng



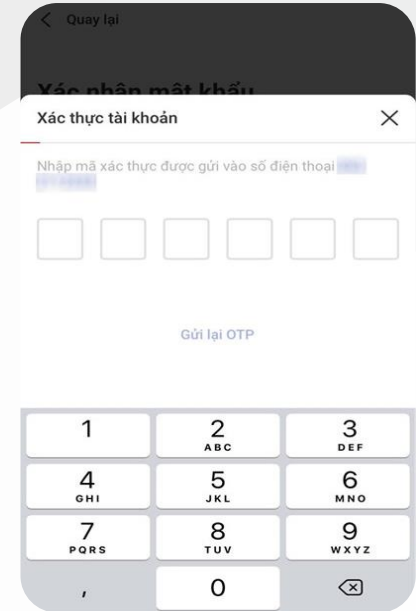
**Bước 1:**  
Tải ứng dụng



**Bước 2:**  
Đăng ký



**Bước 3:**  
Đăng nhập



**Bước 4:**  
Nhập OTP



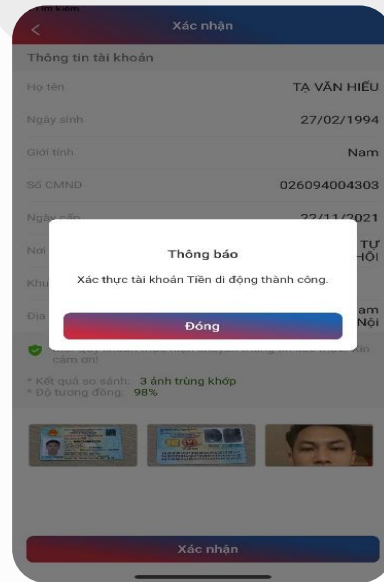
# Hướng dẫn sử dụng



**Bước 5:**  
Kích hoạt



**Bước 6:**  
Xác thực



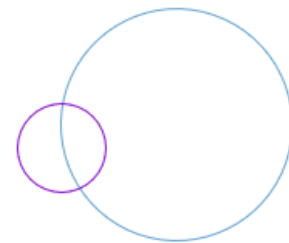
**Bước 7:**  
Xác nhận



**Bước 8:**  
Trải nghiệm



# Mua bán trên sàn thương mại điện tử Vỏ sò và Postmart



Nhằm nâng tầm nông sản Việt,  
Tổng công ty Bưu điện Việt Nam &  
Công ty Cổ phần Bưu chính Viettel  
đã chung tay hỗ trợ đưa các sản  
phẩm nông nghiệp lên sàn  
thương mại điện tử (TMĐT)

# Sàn thương mại điện tử PostMart



## Giới thiệu chung

- ▶ Được sáng lập từ năm 2019 và trực thuộc Tổng công ty Bưu điện Việt Nam.
- ▶ Cung cấp các sản phẩm chất lượng chuẩn OCOP, VietGap cũng như Đặc sản vùng miền tại Việt Nam.
- ▶ Đầy đủ dịch vụ như các sàn thương mại điện tử phổ biến trên thị trường.



# Trải nghiệm từ PostMart

## Đối với người mua

- Mua sắm, thanh toán nhanh chóng, dễ dàng.
- Kết nối, chia sẻ hai bên mua bán và thay đổi tích cực hành vi mua sắm.
- Tiếp cận đồ tươi sống, nông sản chuẩn VietGap, OCOP với mức giá hợp lý và nhanh chóng.
- Kết nối, chia sẻ và thay đổi tích cực hành vi mua sắm.



## Đối với người bán

- Cung cấp tiện ích, hỗ trợ, dịch vụ, chiết khấu tốt nhất có thể.
- Cung cấp giải pháp truy xuất nguồn gốc, minh bạch thông tin sản phẩm.

VẢI THIÊU NGON  
CHỌN DEAL HỜI


CHUNG TAY HỖ TRỢ TIÊU THỤ  
VẢI BẮC GIANG

MUA NGAY TẠI POSTMART.VN

GIAN HÀNG VIỆT

## HƯỚNG DẪN SỬ DỤNG APP POSTMART BÁN HÀNG

**BƯỚC 1**  
Vào CH Play/Android  
tải app Postmart bán hàng



**BƯỚC 2**  
Đăng ký tài khoản và  
đăng nhập trên app



**BƯỚC 3**  
Nhấn mục "kho hàng"  
và tạo kho mới



**BƯỚC 4**  
Tạo sản phẩm mới



**BƯỚC 5**  
Xác nhận và  
điều tin đơn hàng



# VOSO.VN

## SÀN THƯƠNG MẠI ĐIỆN TỬ



# Sàn thương mại điện tử Voso

## Giới thiệu chung

- Là sàn đặc sản hàng đầu Việt Nam được phát triển bởi Viettel Post.
- Sứ mệnh kết nối tiêu thụ nông sản và nâng tầm nông sản Việt.



## Lợi thế

- Đảm bảo thời gian, giá và chất lượng.
- Khai phá kết nối đến những thị trường ít được quan tâm.
  - Sở hữu cộng đồng mua hàng lớn.
- Mạng lưới marketing tận nơi trải dài trên toàn lãnh thổ Việt Nam.

# Sàn thương mại điện tử Voso



## Chức năng nổi bật

- Flash sale
- Bách hóa Online
- Tự vận chuyển
- Online to Online
- Tra cứu đơn hàng VTP
- Truy xuất nguồn gốc qua I-Check
- Mua chung
- Voso live
- Đề xuất theo sở thích

# Sàn thương mại điện tử Voso

## 03 Mô hình hợp tác



Voso thay nhà sản xuất quản trị và vận hành gian hàng trên nền tảng

Voso cung cấp nền tảng kinh doanh, người bán có thể đăng bán dễ dàng

Voso cung cấp cơ hội trở thành đại lý và chi trả hoa hồng theo mặt hàng

# 4 BƯỚC BÁN HÀNG CÙNG VỎ SÒ

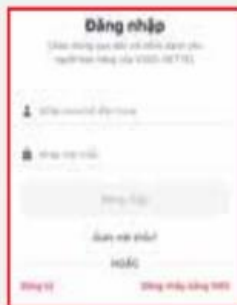
BƯỚC 01

Vào  
CH Play/ Appstore  
tải app  
vosso merchant



BƯỚC 02

Tạo tài khoản hoặc  
đăng nhập



BƯỚC 03

Đăng sản phẩm



BƯỚC 04

Cập nhật tồn kho



# Sử dụng nền tảng số Việt Nam do địa phương lựa chọn

Ngoài các nền tảng số được Bộ Thông tin và Truyền thông giới thiệu, các địa phương có thể lựa chọn giới thiệu các nền tảng số khác cho người dân theo nhu cầu thực tế.





Nền tảng vé xe khách  
kết nối hành khách  
và nhà xe



# Nền tảng **VeXeRe.com**

## **Giới thiệu chung**

Là hệ thống đặt xe khách lớn nhất Việt Nam  
Hơn 2000 xe chất lượng cao và hơn 5000 tuyến đường  
trên khắp cả nước



## **Ưu điểm**

- Nhiều ưu đãi
- Đa dạng lựa chọn
- Đặt vé nhanh chóng

# Hướng dẫn sử dụng APP VEXERE

Bước  
01

Vào  
CH Play/ Appstore  
tải App VeXeRe



Bước  
02

Tạo tài khoản  
hoặc đăng nhập



Bước  
03

Chọn tuyến,  
ghế yêu thích,  
điền thông tin



TEXT  
04

Chọn hình thức  
thanh toán  
và lên xe





# Map4D

## BẢN ĐỒ SỐ CỦA NGƯỜI VIỆT

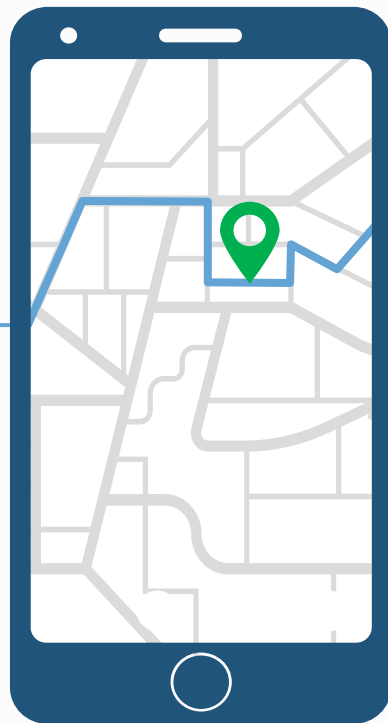
Là bản đồ duy nhất ở Việt Nam hiển thị công nghệ 4D  
theo thời gian thực.



# Map 4D – Người Việt làm chủ bản đồ số

## Giới thiệu chung

*Là nền tảng bản đồ số  
2D, 3D và 4D thuần Việt,  
đầu tiên và duy nhất tại  
Việt Nam*



## Ưu điểm

- Dữ liệu chính xác, trực quan.
- Tích hợp nhiều hơn trong công cụ chỉ đường.
- Bảo đảm thông tin luôn chính xác.

# Trải nghiệm chức năng của map4D

**01** TẢI APP MAP4D TRÊN  
CH PLAY/ APPLE STORE



**02** CHO PHÉP TRUY CẬP  
VỊ TRÍ



**03** ĐĂNG KÝ, ĐĂNG NHẬP  
TÀI KHOẢN



**04** TRẢI NGHIỆM  
TIỆN ÍCH MAP4D



**05** ĐÓNG GÓP ĐỊA ĐIỂM





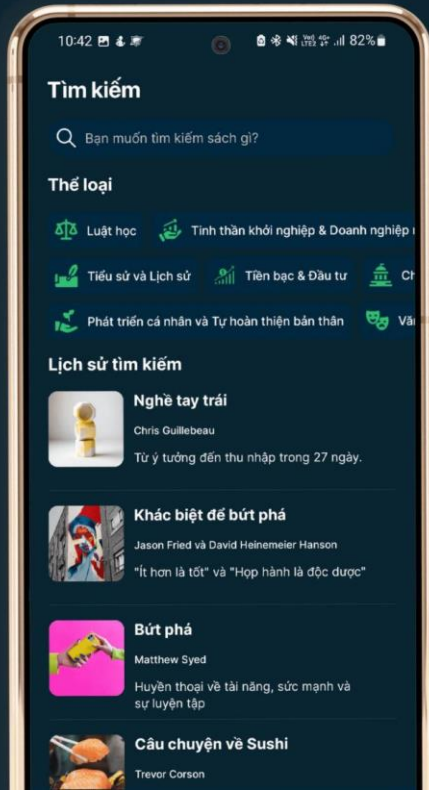
# Reavol

# KỸ NGUYỄN NỘI DUNG SỐ

CỘNG ĐỒNG CHIA SẺ NỘI DUNG SỐ CỦA NGƯỜI VIỆT



Hơn **2500** đầu sách  
cùng **27** thể loại



# Nền tảng REAVOL – Nền tảng đọc và nghe sách của người Việt

Với hàng ngàn đầu sách tóm tắt  
được cập nhật mỗi ngày tại **REAVOL**,  
người dùng có thể tiết kiệm 80% thời gian  
so với việc đọc một cuốn sách thông thường.

# 15 PHÚT mỗi ngày

[TẢI NGAY](#)


# Nền tảng REAVOL

## Tính năng nổi bật

*Nghe sách hay mỗi ngày*

*Tủ sách doanh nghiệp*

*Tủ sách địa phương*



*Chia sẻ câu chuyện cá nhân*

*Tủ sách cho bé*

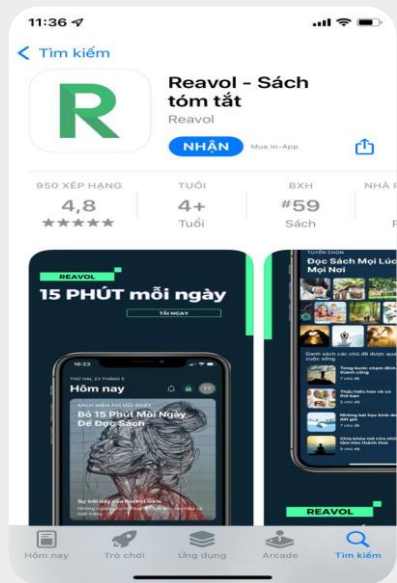
*Số hóa sách*

## Ưu điểm

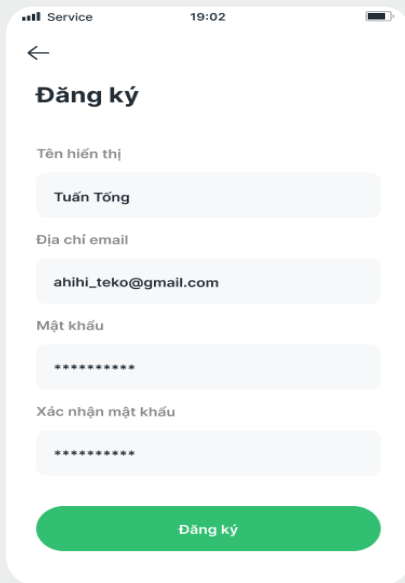
+ Trải nghiệm với giao diện người dùng riêng

+ Độc quyền trong tác phẩm sáng tác


# Hướng dẫn sử dụng



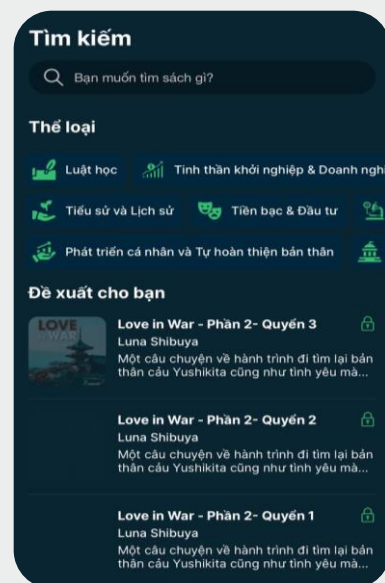
**Bước 1:**  
Tải ứng dụng



**Bước 2:**  
Đăng ký

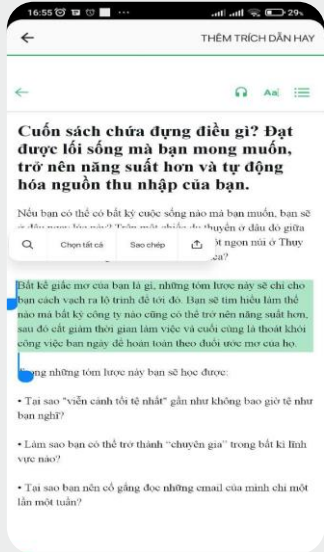


**Bước 3:**  
Đăng nhập

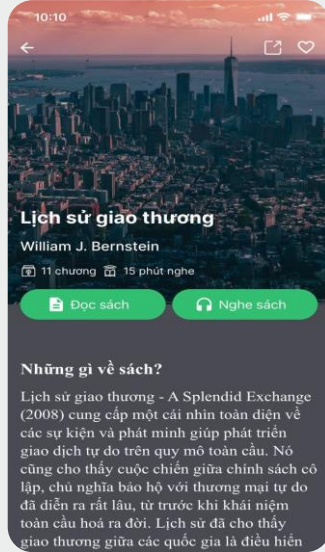


**Bước 4:**  
Tìm kiếm

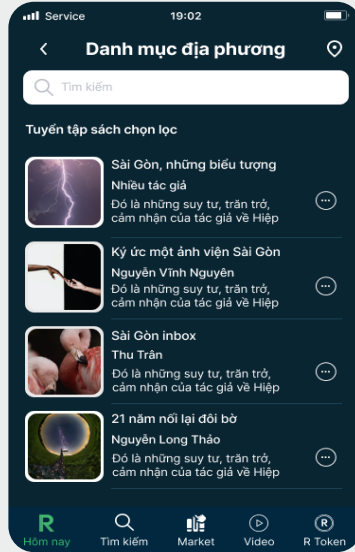
# Hướng dẫn sử dụng



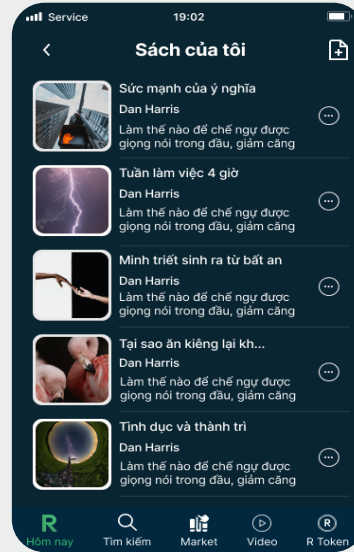
**Bước 5:**  
Đọc sách



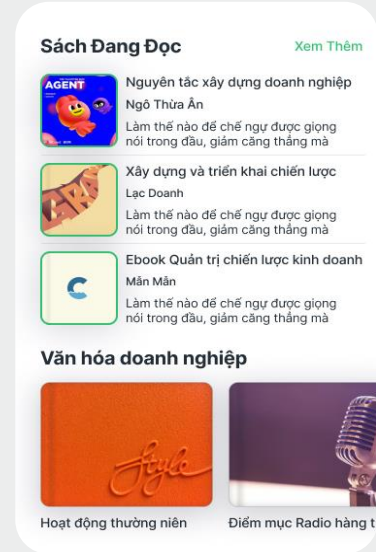
**Bước 6:**  
Nghe sách



**Bước 7:**  
Địa phương hóa



**Bước 8:**  
Số hóa sách



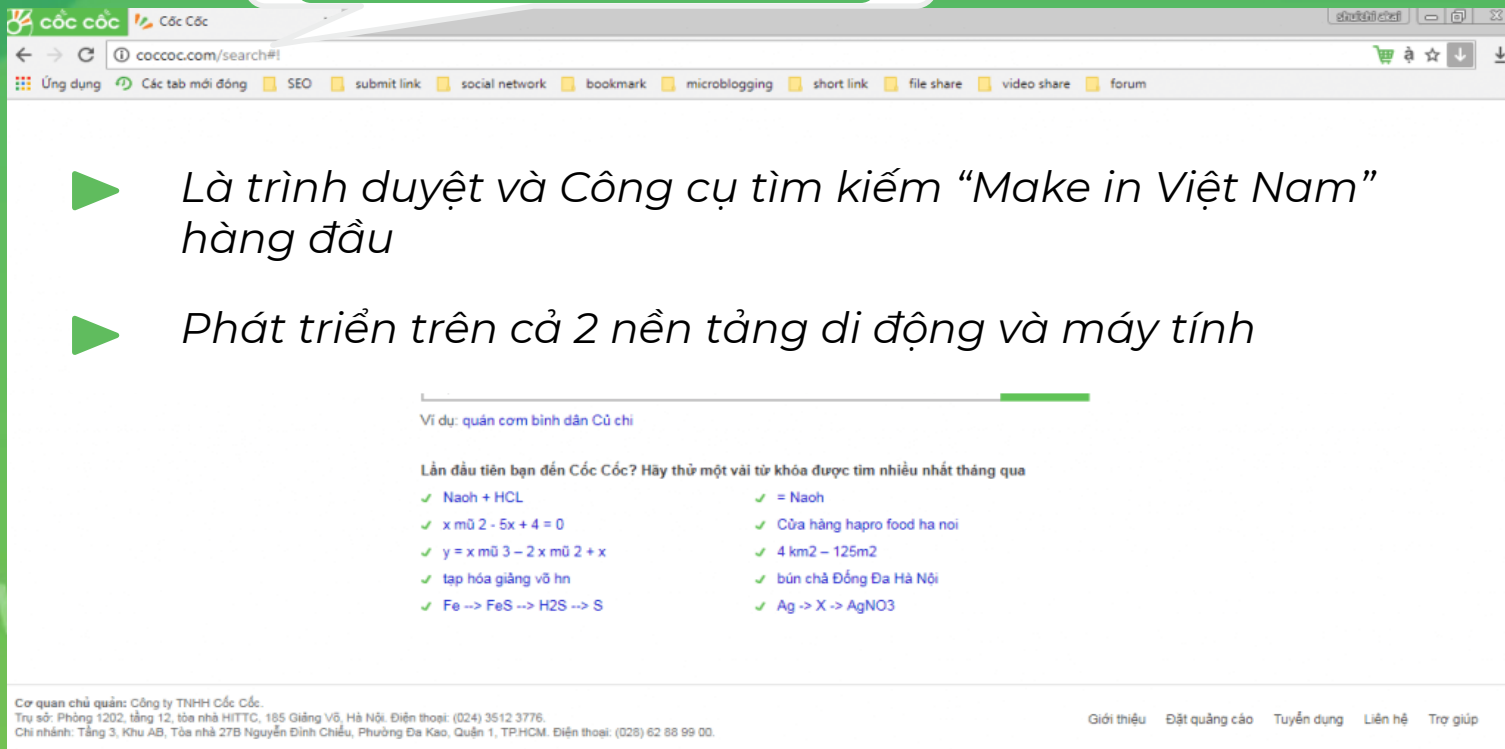
**Bước 9:**  
Tủ sách DN

# Nền tảng Cốc Cốc



## Giới thiệu chung

- ▶ Là trình duyệt và Công cụ tìm kiếm “Make in Việt Nam” hàng đầu
- ▶ Phát triển trên cả 2 nền tảng di động và máy tính



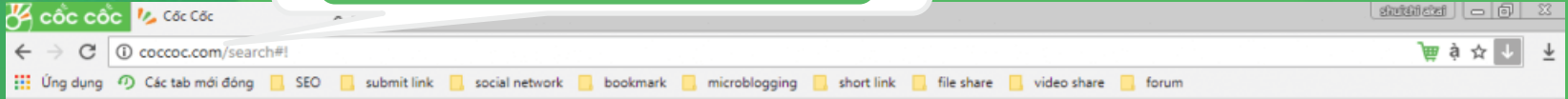
The screenshot shows the Cốc Cốc search engine interface. At the top, there is a search bar with the URL `coccoc.com/search#1`. Below the search bar, there are several utility icons: Ứng dụng, Các tab mới đóng, SEO, submit link, social network, bookmark, microblogging, short link, file share, video share, and forum. The main content area displays a search result for the query "quản cơm bình dân Củ chi". Below the search bar, there is a green progress bar and a text prompt: "Lần đầu tiên bạn đến Cốc Cốc? Hãy thử một vài từ khóa được tìm nhiều nhất tháng qua". This is followed by two columns of search suggestions, each starting with a green checkmark:

- ✓ Naoh + HCL
- ✓ x mũ 2 - 5x + 4 = 0
- ✓ y = x mũ 3 - 2 x mũ 2 + x
- ✓ tạp hóa giảng võ hn
- ✓ Fe -> FeS -> H2S -> S
- ✓ = Naoh
- ✓ Cửa hàng hapro food ha noi
- ✓ 4 km2 - 125m2
- ✓ bún chả Đồng Đa Hà Nội
- ✓ Ag -> X -> AgNO3

At the bottom of the page, there is a footer with contact information and navigation links.

**Cơ quan chủ quản:** Công ty TNHH Cốc Cốc.  
Trụ sở: Phòng 1202, tầng 12, tòa nhà HITTC, 185 Giảng Võ, Hà Nội. Điện thoại: (024) 3512 3776.  
Chi nhánh: Tầng 3, Khu AB, Tòa nhà 27B Nguyễn Đình Chiểu, Phường Đa Kao, Quận 1, TP.HCM. Điện thoại: (028) 62 88 99 00.

[Giới thiệu](#) [Đặt quảng cáo](#) [Tuyển dụng](#) [Liên hệ](#) [Trợ giúp](#)



## Với công cụ tìm kiếm

- + Tìm kiếm nhanh, chính xác, an toàn.
- + Am hiểu địa phương.
- + Đáp ứng nhu cầu đa dạng của người dùng.
- + Hỗ trợ học tập.
- + Có khả năng xử lý tiếng Việt tốt.
- + Hoàn toàn miễn phí và được tích hợp tự động.

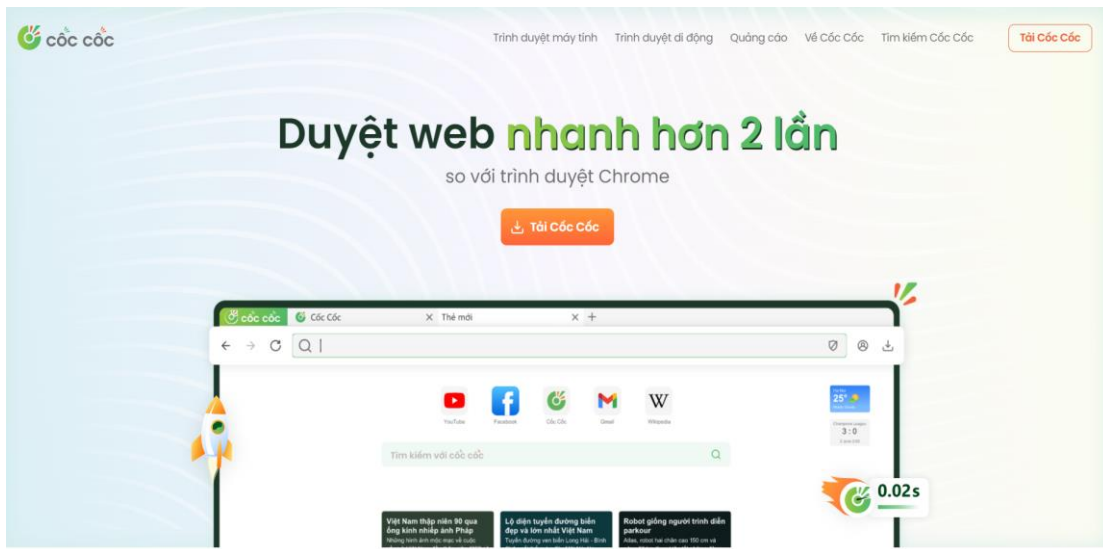
## Ưu điểm

### Với trình duyệt

- + Người Việt xây dựng, trụ sở Việt và phục vụ người Việt.
- + Hoàn toàn miễn phí, dễ dàng và không giới hạn sử dụng.
- + Duyệt web nhanh hơn gấp 2 lần.
- + Tính năng được Việt hóa và phát triển theo nhu cầu Việt.
- + Duyệt web không quảng cáo phiền nhiễu.
- + Dễ dàng tải video yêu thích.



# Hướng dẫn cài đặt trình duyệt **Cốc Cốc**



**Bước 1:** Truy cập coccoc.com

**Bước 2:** Lựa chọn phiên bản phù hợp

**Bước 3:** Mở trình duyệt và bắt đầu trải nghiệm

# Hướng dẫn cài đặt phiên bản **Cốc cốc** di động

**BƯỚC 01**

Tìm **Cốc Cốc** trên App Store / CH Play



**BƯỚC 02**

Cài đặt ứng dụng

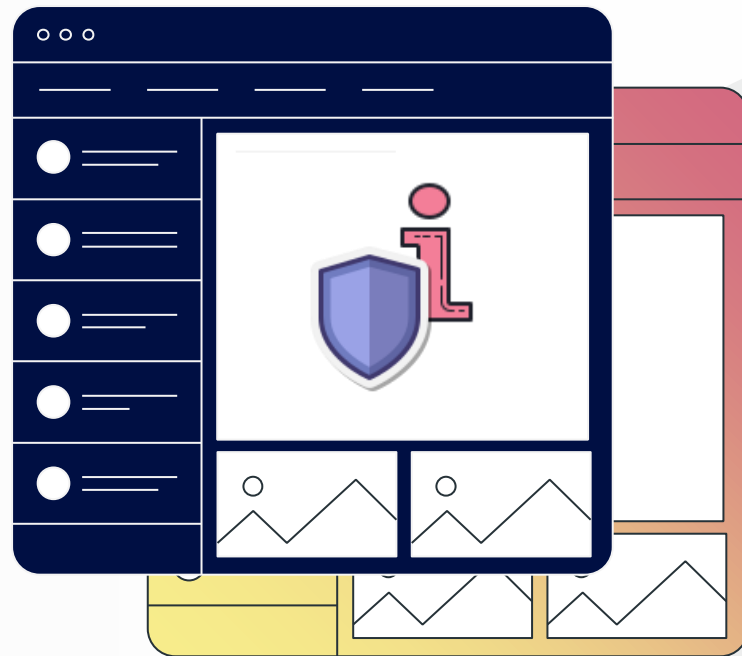


**BƯỚC 03**

Mở ứng dụng và bắt đầu trải nghiệm lướt web không quảng cáo



# Kỹ năng sử dụng phần mềm bảo đảm an toàn thông tin mạng cơ bản





Thiết bị của bạn được bảo vệ an toàn

# Ứng dụng C-mSafe

Là ứng dụng bảo vệ người dùng thiết bị di động trước nguy cơ tấn công mạng

Là sản phẩm sáng tạo được thiết kế bởi người Việt, được chủ động sản xuất tại Việt Nam nhằm **bảo vệ người dùng Việt** trước các nguy cơ xấu trên môi trường Internet.



Bấm nút  để bật tính năng bảo vệ

## Lợi ích C-mSafe

- + Được đưa ra cảnh báo sớm về virus.
- + Tự động chặn web xấu, quảng cáo độc.
- + Bảo vệ thông tin cá nhân.
- + Bảo vệ người dùng trên môi trường mạng.

## Ưu điểm C-mSafe

- + Hoàn toàn miễn phí.
- + Dễ dàng cài đặt và sử dụng.
- + Ngôn ngữ tiếng Việt.
- + Gọn nhẹ không tốn dung lượng.
- + Tích hợp trên cả 2 hệ điều hành Android và iOS.

# HƯỚNG DẪN SỬ DỤNG APP C-MSAFE

Bước  
01

Vào  
Appstore/CH Play



Bước  
02

Gõ tên ứng dụng  
"C-mSafe"

C-mSafe


CMC CYBERSECURITY

Bước  
03

Tải ứng dụng  
và mở app



TEXT  
04

Bấm nút  để bật  
tính năng bảo vệ  
và an tâm "lướt"  
mạng



# Nội dung khác theo định hướng, chỉ đạo của chính quyền địa phương



Căn cứ theo **nhu cầu thực tế** và **định hướng** trong Nghị quyết/Kế hoạch/chương trình chuyển đổi số



**Lựa chọn** nền tảng **phù hợp** cho người dân ngoài các nền tảng đã được giới thiệu

Các địa phương lựa chọn nền tảng khác



Có **hướng dẫn cụ thể** cho Tổ công nghệ số cộng đồng để tổ chức tuyên truyền rộng rãi.



Thách thức lớn nhất trong chuyển đổi số đối với xã hội trước mắt là **kỹ năng số** của người dân, sau đó là **thói quen** và **văn hóa sống** trong môi trường số



## CHƯƠNG TRÌNH CHUYỂN ĐỔI SỐ QUỐC GIA Bộ Thông tin và Truyền thông



[t63.mic.gov.vn](http://t63.mic.gov.vn)



[dx.mic.gov.vn](http://dx.mic.gov.vn)



[onetouch.mic.gov.vn](http://onetouch.mic.gov.vn)



[c63.mic.gov.vn](http://c63.mic.gov.vn)



Kênh truyền thông cộng đồng  
về chuyển đổi số (Zalo OA)



[khonggianmang.vn](http://khonggianmang.vn)



[vietsolutions.net.vn](http://vietsolutions.net.vn)



[cong danso.mic.gov.vn](http://cong danso.mic.gov.vn)



[smedx.mic.gov.vn](http://smedx.mic.gov.vn)